

ДЛЯ ОКРАШИВАНИЯ И РОСПИСИ РАЗЛИЧНЫХ ПОВЕРХНОСТЕЙ

Decorative paint for painting and painting various surfaces

ДЛЯ ДЕКОРИРОВАНИЯ И РЕСТАВРАЦИИ ПРЕДМЕТОВ ИНТЕРЬЕРА

For decorating and restoring interior items



на 1м²
≈
в 2 слоя
per 1m²
in 2 layers

ПОДГОТОВКА ПОВЕРХНОСТИ

- Перед нанесением краски поверхность очистить и обезжирить. Для ранее окрашенных поверхностей - зачистить и выровнять отшелушивающиеся участки.
Clean and degrease the surface before applying the paint. For previously painted surfaces - clean and level the exfoliating areas.
- Перед нанесением на гладкие и глянцевые поверхности, для достижения наилучшего результата, обработайте поверхность наждачной бумагой.
Before applying to smooth and glossy surfaces, for best results, treat the surface with sandpaper.

НАНЕСЕНИЕ

- Наносите любым удобным инструментом в 1-3 слоя на предварительно подготовленную поверхность.
Каждый слой просушить — 30-60 минут.
Apply with any convenient tool: brush, sponge, roller in 1-3 layers on a pre-prepared surface (dry, cleaned, fat-free).
Dry each layer — 30-60 minutes.
- Наносится на сложные поверхности, в т.ч. ранее окрашенные, глянцевые, эмалированные, металлические и стеклянные. Для таких поверхностей может потребоваться увеличение количества наносимых слоев.
It is applied to complex surfaces, including previously painted, glossy, enameled, metal and glass. For such surfaces, it may be necessary to increase the number of layers applied.
- Во время работ старайтесь избегать образования утолщений и подтеков.
During the work, try to avoid the formation of thickening and smudges.

ФИНИШНОЕ ПОКРЫТИЕ (ЛАК ИЛИ ВОСК)

- Нанесите финишное покрытие, если вам нужно дополнительно защитить поверхность, облегчить уход за изделием или получить глянцевый эффект.
Apply the finish coating (varnish or wax) only if you need to further protect the surface, facilitate the care of the product or get a glossy effect.

ХРАНЕНИЕ

- После использования, тщательно закрывайте банку. Храните в сухом помещении при t от +5 до +30°C. Допускается замораживание при транспортировке - сроком не более 1 мес. Выдерживает 5 циклов заморозки/разморозки, после оттаивания и тщательного перемешивания сохраняет свои свойства.
After use, carefully close the jar. Store in a dry room at a t of +5 to +30°C. It is allowed to freeze during transportation for a period of no more than 1 month. Withstands 5 cycles of freezing/thawing, after thawing and thorough mixing, it retains its properties.

- НЕ ИМЕЕТ ЗАПАХА
It has no smell

- СОДЕРЖИТ ВЫСОКОКАЧЕСТВЕННЫЙ МИКРОНИЗИРОВАННЫЙ МРАМОР И ПИГМЕНТЫ
Contains high-quality micronized marble and pigments

- ВЫСОКАЯ КОНЦЕНТРАЦИЯ ПИГМЕНТА ОБЕСПЕЧИВАЕТ ЭКОНОМИЧНЫЙ РАСХОД И УЛУЧШЕННУЮ УКРЫВИСТОСТЬ
The high concentration of pigment provides economical consumption and improved coverage

ЯРКИЕ/ПАСТЕЛЬНЫЕ • BRIGHT/PASTEL

- **ИМЕЮТ ВСЕ СВОЙСТВА МЕЛОВЫХ КРАСОК**, при этом не смываются водой и атмосферными осадками.
It has all the properties of chalk paints, while the paint is not washed off by water and precipitation.
- **СОЗДАЙТЕ ЭФФЕКТ СТАРИНЫ:**
Нанесите слой матовой краски и по истечении 30-60 минут, неравномерно протрите окрашенную поверхность с помощью наждачной бумаги.
Create an antique effect: Apply a layer of matte paint and after 30-60 minutes, unevenly wipe the painted surface with sandpaper

32 ГОТОВЫХ ЦВЕТА
colors

для матовой бархатистой поверхности
for a matte velvety surface

- Для получения собственных оттенков смешивайте цвета между собой в любых пропорциях.
To get your own shades, mix the colors together in any proportions.
- Для окрашивания на улице выбирайте цвета со значком ● - они не будут выгорать на солнце.
For painting on the street, choose colors with the icon ● "they won't fade in the sun."

МЕТАЛЛИК/ПЕРЛАМУТРЫ • METALLIC/PEARL

- **ПРЕПЯТСТВУЮТ ПОЯВЛЕНИЮ КОРРОЗИИ**
Для увеличения срока службы покрытия на металлических поверхностях рекомендуется предварительное грунтование грунтовкой по металлу.
Prevents the appearance of instant corrosion. To increase the service life of the coating on metal surfaces, pre-priming with a metal primer is recommended.
- Для получения собственных оттенков смешивайте цвета между собой в любых пропорциях.
To get your own shades, mix the colors together in any proportions.

25 ГОТОВЫХ ЦВЕТОВ
colors

с эффектом металлик и перламутров
with metallic and pearl effect

- Не рекомендуется смешивать между собой матовые краски и краски с эффектом металлик и перламутров, т.к. металлический эффект перекроется матовой краской.
It is not recommended to mix matte paints and paints with the effect of metallics and pearl, because the effect of metallics and pearl will be covered by matte paint.



декор • мебель • творчество
decor furniture creativity

forging decor creativity
КОВКА • декор • творчество



Palizh®

НАПОЛНИ СВОЙ МИР ЦВЕТОМ!
fill the world with color!

paint
DECORATOR

КРАСКА


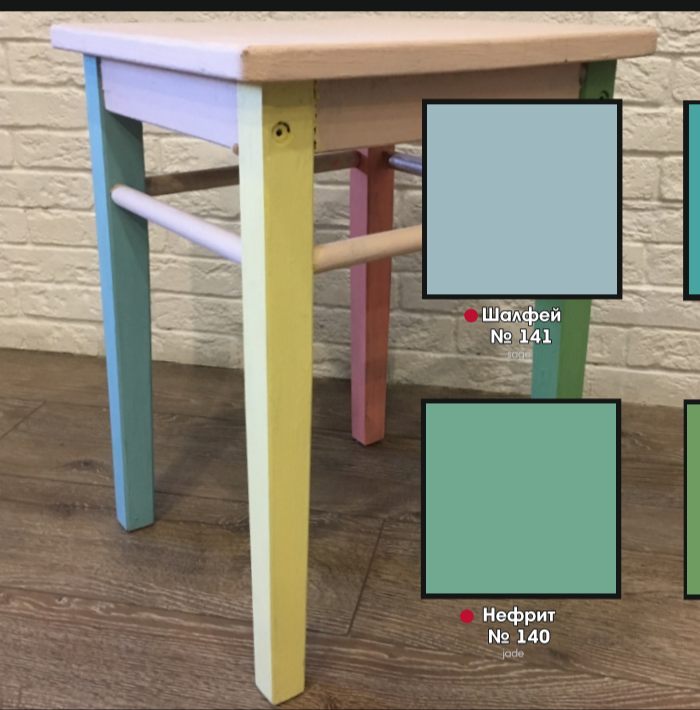

ДЕКОРАТОР



ДЕКОРАТОР

декор • мебель • творчество
decor furniture creativity


ЯРКИЕ/ПАСТЕЛЬНЫЕ • BRIGHT/PASTEL
эффект меловых красок • the effect of chalk paints



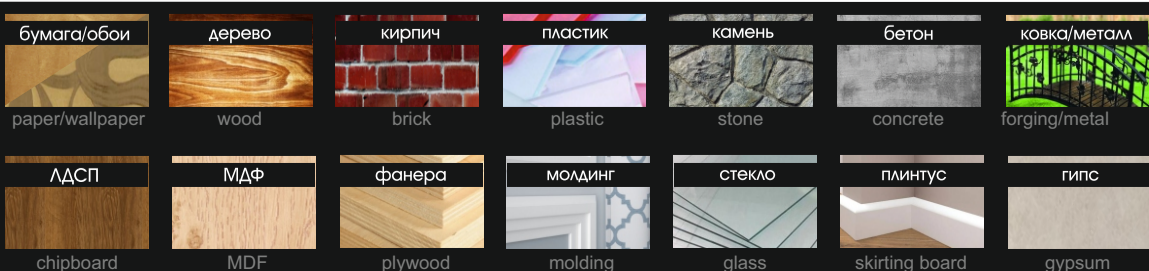
ковка • декор • творчество
forging decor creativity

СПЕЦЭФФЕКТЫ • SPECIAL EFFECTS

Все цвета металлик/перламутр содержат компоненты препятствующие мгновенной коррозии.
All metallic/pearl colors contain components that prevent instant corrosion.



РАСХОД: 1 банка на 2 м² (150 г на 1 м²)
CONSUMPTION: c1 can на 2 m² (150 g/m²)



- Рекомендовано для интерьерных и фасадных работ (НЕ ВЫГОРАЮТ)
- Рекомендовано для интерьерных работ
- Recommended for exterior and interior work
- Recommended for interior work

